



3IB1-A1

CI1 : IDENTIFICATION DU BESOIN FORMALISATION DU BESOIN

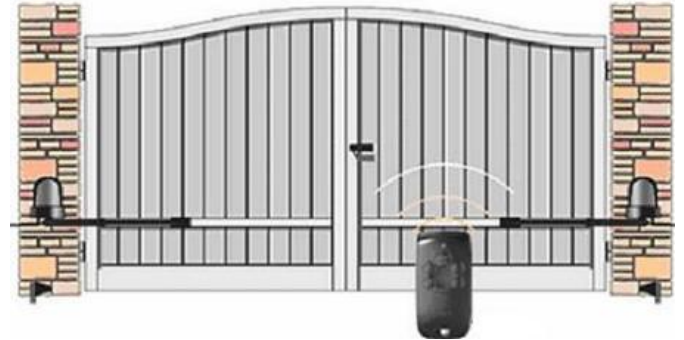


FICHE D'ACTIVITE 1 - 1/6

A l'aide de la vidéo et du document ressources pages 18 à 20, réaliser les exercices (**Un groupe est fait pour travailler en groupe... Mais attention à ne pas faire monter le niveau sonore dans la salle... !**)

I - LE PORTAIL AUTOMATIQUE

a) L'expression du besoin



A qui rend-il service ?

Sur quoi agit-il ?

Le produit

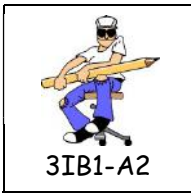
Dans quel but ?

b) La Validation du besoin

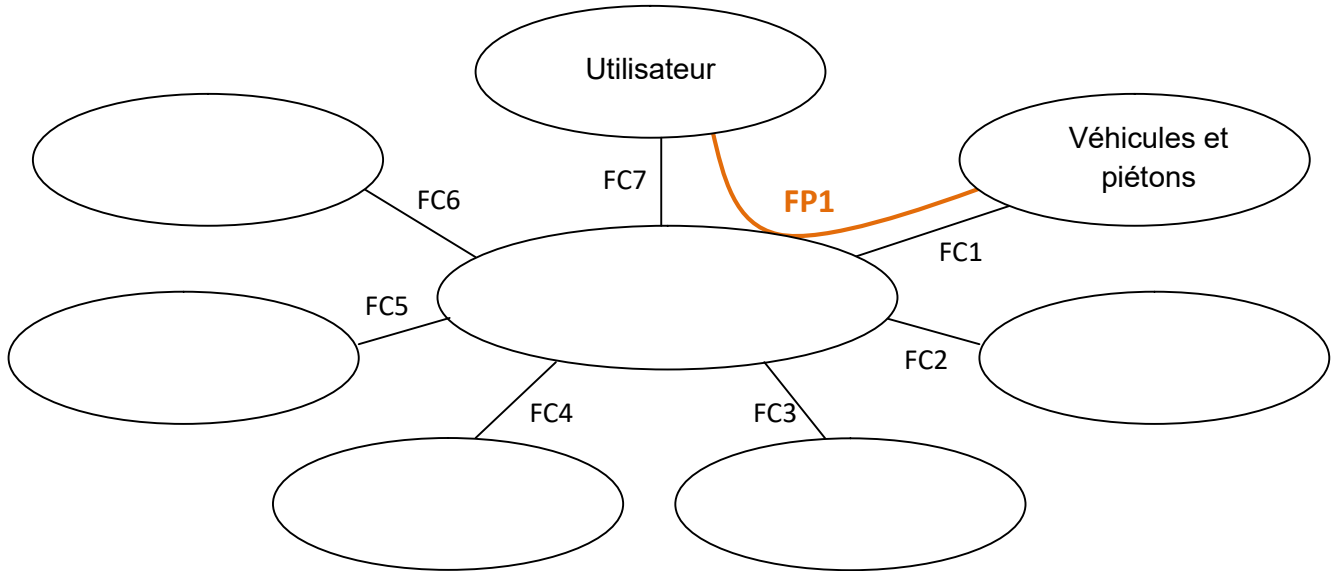
But:

Raison:

CONCLUSION:



c) Diagramme des interactions et ses fonctions



d) Fonctions du produit

FP1 :

FC1 :

FC2 :

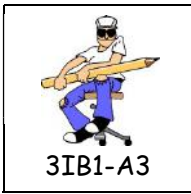
FC3 :

FC4 :

FC5 :

FC6 :

FC7 :

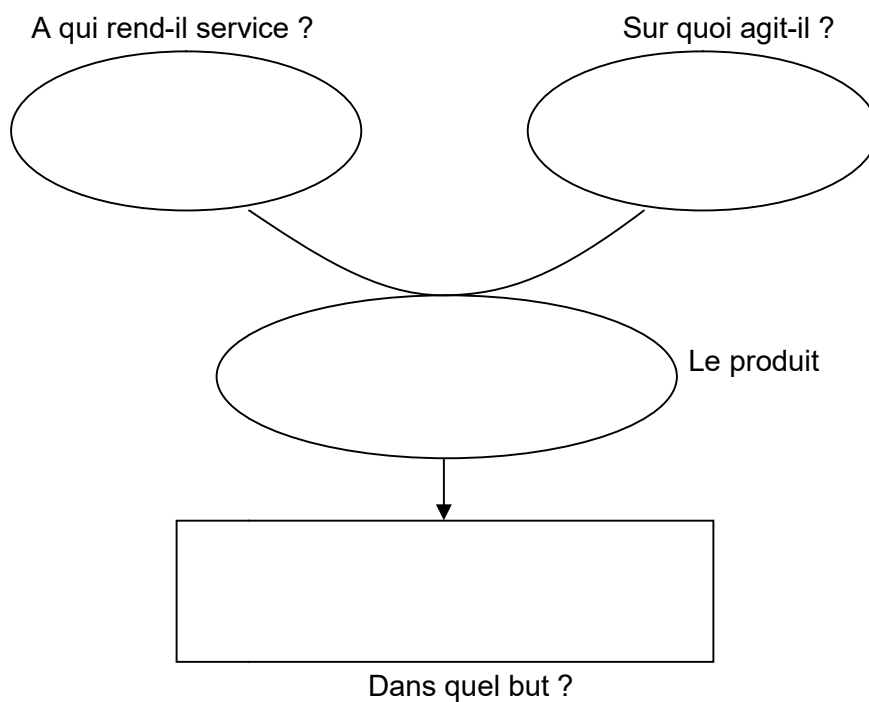


II - LE CRAYON

Réalise maintenant la formalisation du besoin pour un crayon.



a) L'expression du besoin

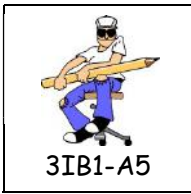


b) La Validation du besoin

But:

Raison:

CONCLUSION:



CI1 : IDENTIFICATION DU BESOIN FORMALISATION DU BESOIN

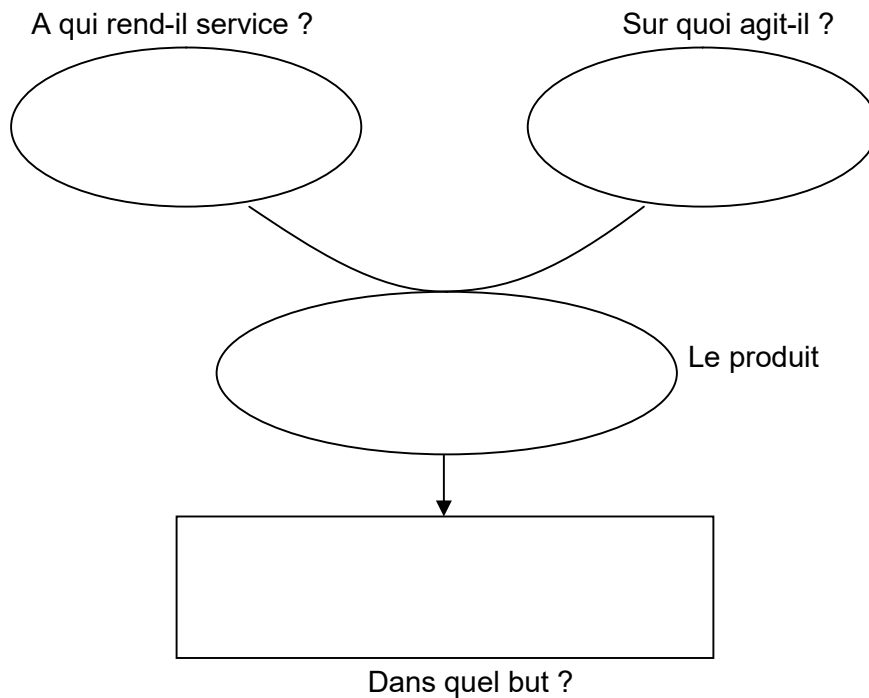


FICHE D'ACTIVITE 1 - 5/6

A présent, passons aux choses sérieuses : il faut maintenant appliquer cette méthode à notre projet ! Aide-toi du document de présentation du projet pages 7 et du document ressources pages 18 à 20.

II - REALISATION DU ROBOT

a) L'expression du besoin



b) La Validation du besoin

But:

Raison:

CONCLUSION:

